


02/03/98

06-NOV-2023 08:30
 R:\Lighting\Electrical\Lighting Design\Fresh Start 103123\AR-2577A\LE_PSH_EI.dgn
 some1.k1 AT RD-328813L

TABLE "C"
 JUNCTION BOX SUMMARY

SHEET	LABEL	LOCATION AND OFFSET	CONTROL SYSTEM "A"													GPS LOCATION 	
			TYPE, PAY ITEM & SIZE														
			IN GROUND			LIGHT STANDARD			HIGH MAST			CONTROL SYSTEM	BARRIER RAIL	SIDE WALK			
IG18 18"X12"	IG30 30"X17"	IG36 36"X24"	LS18 18"X12"	LS30 30"X17"	LS36 36"X24"	HM18 18"X12"	HM30 30"X17"	HM36 36"X24"	CS36 36"X24"	BR18 18"X12"	SW18 18"X12"	LAT/LONG					
E-2	JBA1	-Y1LPA- STA 19+84, 25' LT	X														
E-2	JBA2	-L- STA 484+31, 109' LT	X														
E-2	JBA3	-L- STA 484+31, 112' RT	X														
E-2	SA A-1JB	5' FROM SA LIGHT STANDARD A-1				X											
E-2	SA A-2JB	5' FROM SA LIGHT STANDARD A-2							X								
E-2	SA A-3JB	5' FROM SA LIGHT STANDARD A-3				X											
E-2	SA A-4JB	5' FROM SA LIGHT STANDARD A-4				X											
E-2	SA A-5JB	5' FROM SA LIGHT STANDARD A-5				X											
E-2	SA A-6JB	5' FROM SA LIGHT STANDARD A-6				X											
E-3	SA A-7JB	5' FROM SA LIGHT STANDARD A-7				X											
E-3	SA A-8JB	5' FROM SA LIGHT STANDARD A-8				X											
E-3	SA A-9JB	5' FROM SA LIGHT STANDARD A-9				X											
E-3	SA A-10JB	5' FROM SA LIGHT STANDARD A-10				X											
E-3	SA A-11JB	5' FROM SA LIGHT STANDARD A-11				X											
E-3	SA A-12JB	5' FROM SA LIGHT STANDARD A-12				X											
E-3	SA A-13JB	5' FROM SA LIGHT STANDARD A-13				X											
E-3	SA A-14JB	5' FROM SA LIGHT STANDARD A-14				X											
E-2	SA A-15JB	5' FROM SA LIGHT STANDARD A-15				X											
E-2	SA A-16JB	5' FROM SA LIGHT STANDARD A-16				X											
E-2	SA A-17JB	5' FROM SA LIGHT STANDARD A-17				X											
E-2	SA A-18JB	5' FROM SA LIGHT STANDARD A-18				X											
E-2	SA A-19JB	5' FROM SA LIGHT STANDARD A-19				X											
E-2	SA A-20JB	5' FROM SA LIGHT STANDARD A-20				X											
E-2	SA A-21JB	5' FROM SA LIGHT STANDARD A-21				X											
E-2	HM A-22JB	10' FROM HIGH MAST HMA-22								X							
E-2	HM A-23JB	10' FROM HIGH MAST HMA-23								X							
E-2	CSAJB	2' FROM CONTROL SYSTEM "A"										X					
CSA TOTALS			3			20			1	2				1			

DOCUMENT NOT CONSIDERED FINAL
 UNLESS ALL SIGNATURES COMPLETED





TABLE "B"
 ELECTRICAL DUCT SUMMARY
 (ESTIMATED LENGTH IN FEET)

LOCATION	RACEWAY 	SHEET	TYPE							
			TRENCHLESS (TL) FEET				BURIED (BD) FEET			
			SIZE 2"	SIZE 3"	SIZE 4"	SIZE 6"	SIZE 2"	SIZE 3"	SIZE 4"	SIZE 6"
-Y1RPA- STA 29+08	SA A-2JB - JBA1				120		150			
-L- STA 484+31	--			220						
-Y1RPD- STA 14+76				270						
--										
--										
--	--									
--	--									
--	--									
--	--									
--	--									
--	--									
--	--									
CSA TOTALS				490	120		150			

SEE SHEET "E-1" FOR
 LEGEND & △ NOTES